

# Sauvegarder ses références :

Deux méthodes sont présentées dans le tutoriel en ligne de la Bibliothèque Interuniversitaire de Santé p.43-44

BIUS. Gérer ses références bibliographiques avec Zotero. Septembre 2017: 43-44 [En ligne].

<http://www.biusante.parisdescartes.fr/ressources/pdf/zotero-tutoriel-biusante.pdf> . Consulté le 25 oct 2017.

# Zotero nomade

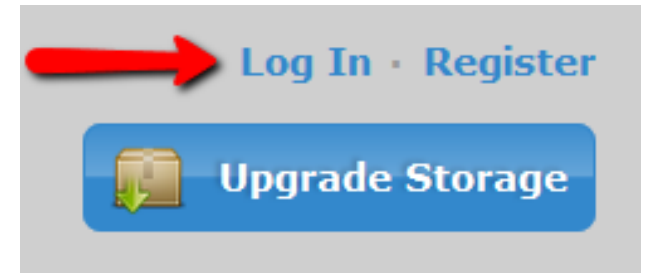
Cette option permet de travailler en ligne.

Compte en ligne

<https://www.zotero.org/user/register/>

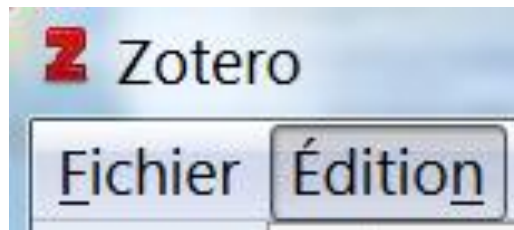
- Créer son compte
- Se connecter depuis la page Zotero :

<https://www.zotero.org/>



- Synchroniser Zotero à votre compte :

Menu Édition – Préférences - Synchronisation



Générales Synchronisation Recherche Exportation

Paramètres Réinitialisation

Synchronisation des données

Nom d'utilisateur : Docelec

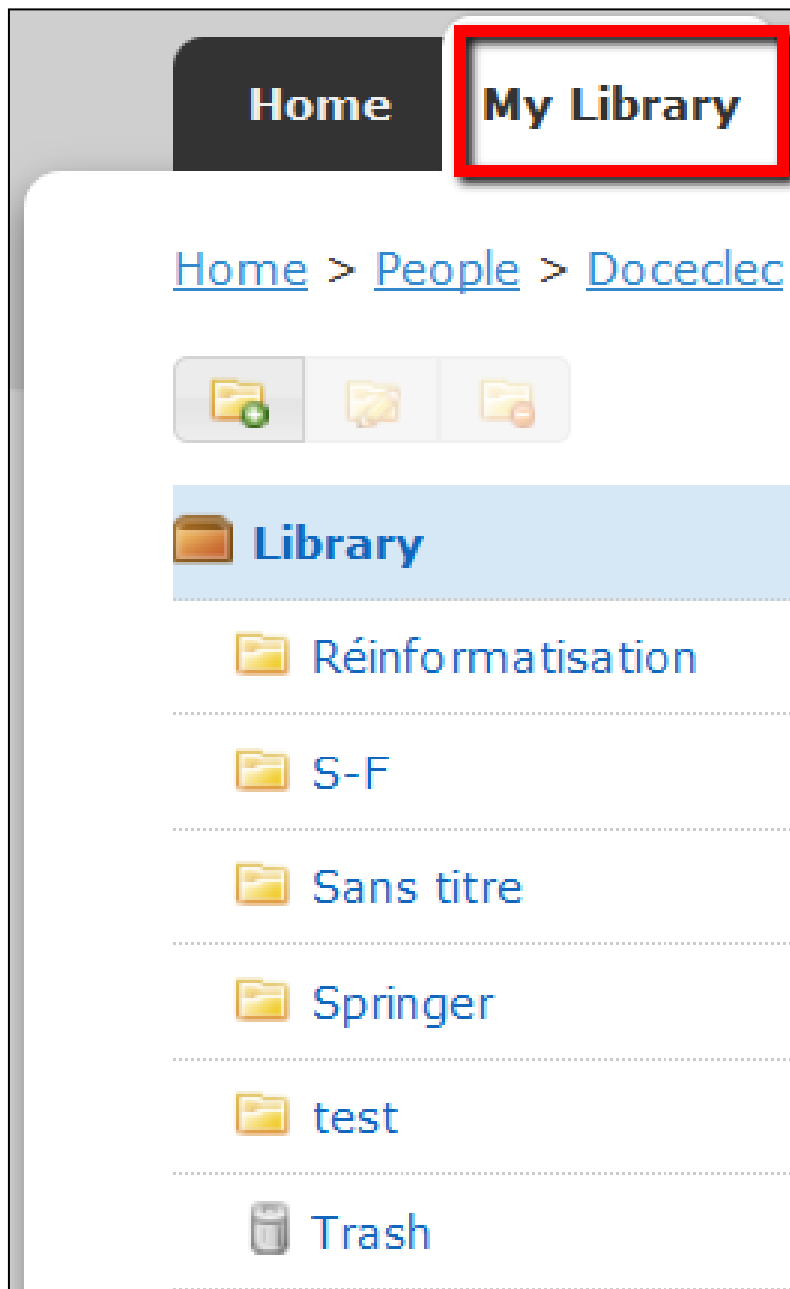
Mot de passe : ●●●●●●●●

Régler la synchronisation

Tout cocher

Transférer ses références  
sur le compte en ligne

Synchroniser avec zotero.org



Les fichiers et les références sont importés dans **My Library**

Lorsqu'on importe des références sur le compte en ligne, elles s'ajoutent à *Library*, et non dans un fichier.

Pour transférer une référence dans un fichier, il faut la sélectionner et l'ajouter :

